

Отчет о финансовых результатах деятельности учреждения

на 1 января 2022 г.

Учреждение
Обособленное подразделение

Учредитель

Наименование органа, осуществляющего
полномочия учредителя
Периодичность: годовая
Единица измерения: руб.

муниципальное бюджетное учреждение дополнительного образования детская художественная школа города Тихорецка муниципального образования Тихорецкий район

Управление культуры администрации муниципального образования Тихорецкий район

	КОДЫ
Форма по ОКУД	0503721
Дата	01.01.2022
по ОКПО	45998256
ИНН	2321010621
по ОКТМО	03654000
по ОКПО	51376882
ИНН	2354007938
Глава по БК	926
по ОКЕИ	383

Наименование показателя	Код строки	Код аналитики	Деятельность с целевыми средствами	Деятельность по государственному заданию	Приносящая доход деятельность	Итого
1	2	3	4	5	6	7
Доходы (стр. 030 + стр. 040 + стр. 050 + стр. 060 + стр. 070 + стр. 090 + стр. 100 + стр. 110)	010	100	10 000,00	10 778 000,00	995 352,51	11 783 352,51
<i>Доходы от собственности</i>	030	120	0,00	0,00	0,00	0,00
в том числе:			0,00	0,00	0,00	0,00
<i>Доходы от оказания платных услуг (работ), компенсаций затрат</i>	040	130	0,00	10 790 400,00	741 415,29	11 531 815,29
в том числе:						
Доходы от оказания платных услуг (работ)		131	0,00	10 790 400,00	660 015,00	11 450 415,00
Доходы по условным арендным платежам		135	0,00	0,00	81 400,29	81 400,29
<i>Штрафы, пени, неустойки, возмещения ущерба</i>	050	140	0,00	0,00	0,00	0,00
в том числе:			0,00	0,00	0,00	0,00
<i>Безвозмездные поступления текущего характера</i>	060	150	10 000,00	0,00	177 000,00	187 000,00
в том числе:						
Поступления текущего характера бюджетным и автономным учреждениям от сектора государственного управления		152	10 000,00	0,00	0,00	10 000,00
Поступления текущего характера от иных резидентов (за исключением сектора государственного управления и организаций государственного сектора)		155	0,00	0,00	177 000,00	177 000,00
<i>Безвозмездные поступления капитального характера</i>	070	160	0,00	0,00	0,00	0,00
в том числе:			0,00	0,00	0,00	0,00
<i>Доходы от операций с активами</i>	090	170	0,00	-12 400,00	66 747,92	54 347,92
в том числе:						
Доходы от выбытия активов		172	0,00	-12 400,00	66 747,92	54 347,92

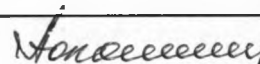
Наименование показателя	Код строки	Код аналитики	Деятельность с целевыми средствами	Деятельность по государственному заданию	Приносящая доход деятельность	Итого
1	2	3	4	5	6	7
<i>Прочие доходы</i>	100	180	0,00	0,00	0,00	0,00
в том числе:			0,00	0,00	0,00	0,00
<i>Безвозмездные неденежные поступления в сектор государственного управления</i>	110	190	0,00	0,00	10 189,30	10 189,30
в том числе:						
Безвозмездные неденежные поступления капитального характера от сектора государственного управления и организаций государственного сектора		195	0,00	0,00	10 189,30	10 189,30
Расходы (стр. 160 + стр. 170 + стр. 190 + стр. 210 + стр. 230 + стр. 240 + стр. 250 + стр. 260 + стр. 270)	150	200	10 000,00	10 563 374,51	879 094,94	11 452 469,45
<i>Оплата труда и начисления на выплаты по оплате труда</i>	160	210	0,00	8 506 941,57	397 927,37	8 904 868,94
в том числе:						
Заработная плата		211	0,00	6 591 010,46	248 366,58	6 839 377,04
Начисления на выплаты по оплате труда		213	0,00	1 915 931,11	149 560,79	2 065 491,90
<i>Оплата работ, услуг</i>	170	220	0,00	1 634 218,14	94 720,97	1 728 939,11
в том числе:						
Услуги связи		221	0,00	28 835,86	0,00	28 835,86
Коммунальные услуги		223	0,00	677 968,92	88 510,13	766 479,05
Арендная плата за пользование имуществом (за исключением земельных участков и других обособленных природных объектов)		224	0,00	145 317,56	0,00	145 317,56
Работы, услуги по содержанию имущества		225	0,00	210 674,82	6 210,84	216 885,66
Прочие работы, услуги		226	0,00	561 544,96	0,00	561 544,96
Страхование		227	0,00	9 876,02	0,00	9 876,02
<i>Обслуживание долговых обязательств</i>	190	230	0,00	0,00	0,00	0,00
в том числе:			0,00	0,00	0,00	0,00
<i>Безвозмездные перечисления текущего характера организациям</i>	210	240	0,00	0,00	0,00	0,00
в том числе:			0,00	0,00	0,00	0,00
<i>Безвозмездные перечисления бюджетам</i>	230	250	0,00	0,00	0,00	0,00
в том числе:			0,00	0,00	0,00	0,00

Наименование показателя	Код строки	Код аналитики	Деятельность с целевыми средствами	Деятельность по государственному заданию	Приносящая доход деятельность	Итого
1	2	3	4	5	6	7
<i>Социальное обеспечение</i>	240	260	0,00	18 115,80	0,00	18 115,80
в том числе:						
Социальные пособия и компенсации персоналу в денежной форме		266	0,00	18 115,80	0,00	18 115,80
<i>Расходы по операциям с активами</i>	250	270	0,00	404 099,00	386 446,60	790 545,60
в том числе:						
Амортизация		271	0,00	314 183,00	205 801,55	519 984,55
Расходование материальных запасов		272	0,00	89 916,00	180 645,05	270 561,05
<i>Безвозмездные перечисления капитального характера организациям</i>	260	280	0,00	0,00	0,00	0,00
в том числе:			0,00	0,00	0,00	0,00
<i>Прочие расходы</i>	270	290	10 000,00	0,00	0,00	10 000,00
в том числе:						
Иные выплаты текущего характера физическим лицам		296	10 000,00	0,00	0,00	10 000,00
Чистый операционный результат (стр. 301 - стр. 302); (стр. 310 + стр.410)	300		0,00	214 625,49	116 257,57	330 883,06
Операционный результат до налогообложения (стр. 010 - стр. 150)	301		0,00	214 625,49	116 257,57	330 883,06
Налог на прибыль	302		0,00	0,00	0,00	0,00
<i>Операции с нефинансовыми активами</i> (стр. 320 + стр. 330 + стр. 350 + стр. 360 + стр. 370 + стр. 380 + стр.390 + стр.400)	310		0,00	-83 806,10	107 901,64	24 095,54
<i>Чистое поступление основных средств</i>	320		0,00	0,00	0,00	0,00
в том числе:						
увеличение стоимости основных средств	321	310	0,00	314 183,00	260 279,09	574 462,09
уменьшение стоимости основных средств	322	41X	0,00	314 183,00	260 279,09	574 462,09
<i>Чистое поступление нематериальных активов</i>	330		0,00	0,00	0,00	0,00
в том числе:						
увеличение стоимости нематериальных активов	331	320	0,00	0,00	0,00	0,00
уменьшение стоимости нематериальных активов	332	42X	0,00	0,00	0,00	0,00
<i>Чистое поступление произведенных активов</i>	350		0,00	0,00	0,00	0,00
в том числе:						
увеличение стоимости произведенных активов	351	330	0,00	0,00	0,00	0,00
уменьшение стоимости произведенных активов	352	43X	0,00	0,00	0,00	0,00
<i>Чистое поступление материальных запасов</i>	360		0,00	-80 498,00	107 901,64	27 403,64
в том числе:						
увеличение стоимости материальных запасов	361	340	0,00	9 418,00	288 546,69	297 964,69
из них:			0,00	0,00	0,00	0,00
уменьшение стоимости материальных запасов	362	440	0,00	89 916,00	180 645,05	270 561,05
из них:			0,00	0,00	0,00	0,00

Наименование показателя	Код строки	Код аналитики	Деятельность с целевыми средствами	Деятельность по государственному заданию	Приносящая доход деятельность	Итого
1	2	3	4	5	6	7
<i>Чистое поступление прав пользования</i>	370		0,00	0,00	0,00	0,00
в том числе:						
увеличение стоимости прав пользования	371	35X	0,00	0,00	0,00	0,00
уменьшение стоимости прав пользования	372	45X	0,00	0,00	0,00	0,00
Чистое изменение затрат на изготовление готовой продукции (работ, услуг)	390		0,00	0,00	0,00	0,00
в том числе:						
увеличение затрат	391	x	0,00	10 249 191,51	490 248,34	10 739 439,85
уменьшение затрат	392	x	0,00	10 249 191,51	490 248,34	10 739 439,85
Чистое изменение расходов будущих периодов	400	x	0,00	-3 308,10	0,00	-3 308,10
Операции с финансовыми активами и обязательствами (стр. 420 - стр. 510)	410		0,00	298 431,59	8 355,93	306 787,52
Операции с финансовыми активами (стр. 430 + стр. 440 + стр. 450 + стр. 460 + стр. 470 + стр. 480)	420		0,00	1 198 586,94	86 081,56	1 284 668,50
<i>Чистое поступление денежных средств и их эквивалентов</i>	430		0,00	259 186,94	68 067,28	327 254,22
в том числе:						
поступление денежных средств и их эквивалентов	431	510	10 000,00	10 790 400,00	967 148,93	11 767 548,93
выбытие денежных средств и их эквивалентов	432	610	10 000,00	10 531 213,06	899 081,65	11 440 294,71
<i>Чистое поступление ценных бумаг, кроме акций</i>	440		0,00	0,00	0,00	0,00
в том числе:						
увеличение стоимости ценных бумаг, кроме акций и иных финансовых инструментов	441	520	0,00	0,00	0,00	0,00
уменьшение стоимости ценных бумаг, кроме акций и иных финансовых инструментов	442	620	0,00	0,00	0,00	0,00
<i>Чистое поступление акций и иных финансовых инструментов</i>	450		0,00	0,00	0,00	0,00
в том числе:						
увеличение стоимости акций и иных финансовых инструментов	451	530	0,00	0,00	0,00	0,00
уменьшение стоимости акций и иных финансовых инструментов	452	630	0,00	0,00	0,00	0,00
<i>Чистое предоставление займов (ссуд)</i>	460		0,00	0,00	0,00	0,00
в том числе:						
увеличение задолженности по предоставленным займам (ссудам)	461	540	0,00	0,00	0,00	0,00
уменьшение задолженности по предоставленным займам (ссудам)	462	640	0,00	0,00	0,00	0,00
<i>Чистое поступление иных финансовых активов</i>	470		0,00	0,00	0,00	0,00
в том числе:						
увеличение стоимости иных финансовых активов	471	550	0,00	0,00	0,00	0,00
уменьшение стоимости иных финансовых активов	472	650	0,00	0,00	0,00	0,00

Наименование показателя	Код строки	Код аналитики	Деятельность с целевыми средствами	Деятельность по государственному заданию	Приносящая доход деятельность	Итого
1	2	3	4	5	6	7
Чистое увеличение дебиторской задолженности	480		0,00	939 400,00	18 014,28	957 414,28
в том числе:						
увеличение дебиторской задолженности	481	560	10 000,00	12 177 792,61	1 071 877,57	13 259 670,18
уменьшение дебиторской задолженности	482	660	10 000,00	11 238 392,61	1 053 863,29	12 302 255,90
Операции с обязательствами (стр. 520 + стр. 530 + стр. 540 + стр. 550 + стр. 560)	510		0,00	900 155,35	77 725,63	977 880,98
Чистое увеличение задолженности по внутренним привлеченным заимствованиям	520		0,00	0,00	0,00	0,00
в том числе:						
увеличение задолженности по внутренним привлеченным заимствованиям	521	710	0,00	0,00	0,00	0,00
уменьшение задолженности по внутренним привлеченным заимствованиям	522	810	0,00	0,00	0,00	0,00
Чистое увеличение задолженности по внешним привлеченным заимствованиям	530		0,00	0,00	0,00	0,00
в том числе:						
увеличение задолженности по внешним привлеченным заимствованиям	531	720	0,00	0,00	0,00	0,00
уменьшение задолженности по внешним привлеченным заимствованиям	532	820	0,00	0,00	0,00	0,00
Чистое увеличение прочей кредиторской задолженности	540		0,00	-81 659,65	77 725,63	-3 934,02
в том числе:						
увеличение прочей кредиторской задолженности	541	730	11 300,00	11 342 785,38	1 006 107,46	12 360 192,84
уменьшение прочей кредиторской задолженности	542	830	11 300,00	11 424 445,03	928 381,83	12 364 126,86
Чистое изменение доходов будущих периодов	550	x	0,00	951 800,00	0,00	951 800,00
Чистое изменение резервов предстоящих расходов	560	x	0,00	30 015,00	0,00	30 015,00

Директор



 (подпись)

С.С. Салогуб

(расшифровка подписи)

Централизованная бухгалтерия

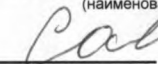
Муниципальное казенное учреждение "Централизованная бухгалтерия управления культуры администрации муниципального образования Тихорецкий район", 1022304872919, 2354005970, 236001001, 352120, Краснодарский край, Тихорецкий район, г. Тихорецк, улица Меньшикова, 43

(наименование, ОГРН, ИНН, КПП, местонахождение)

Руководитель (уполномоченное лицо)

Директор

 (должность)



 (подпись)


О.В. Сай

(расшифровка подписи)

Исполнитель

Директор

 (должность)



 (подпись)

О. В. Сай

(расшифровка подписи)

(телефон, e-mail)

27 января 2022 г.

**МБУДО ДХШ
 Г.ТИХОРЕЦКА МО
 ТИХОРЕЦКИЙ РАЙОН**

Подписано цифровой подписью:
 МБУДО ДХШ Г.ТИХОРЕЦКА МО
 ТИХОРЕЦКИЙ РАЙОН
 Дата: 2022.04.12 12:42:24 +03'00'

**ДОКУМЕНТ ПОДПИСАН
ЭЛЕКТРОННОЙ ПОДПИСЬЮ**

СВЕДЕНИЯ О СЕРТИФИКАТЕ ЭП

Сертификат 6033332450510203670830559428146817986133868576020

Владелец Салогуб Светлана Сергеевна

Действителен с 25.05.2022 по 25.05.2023